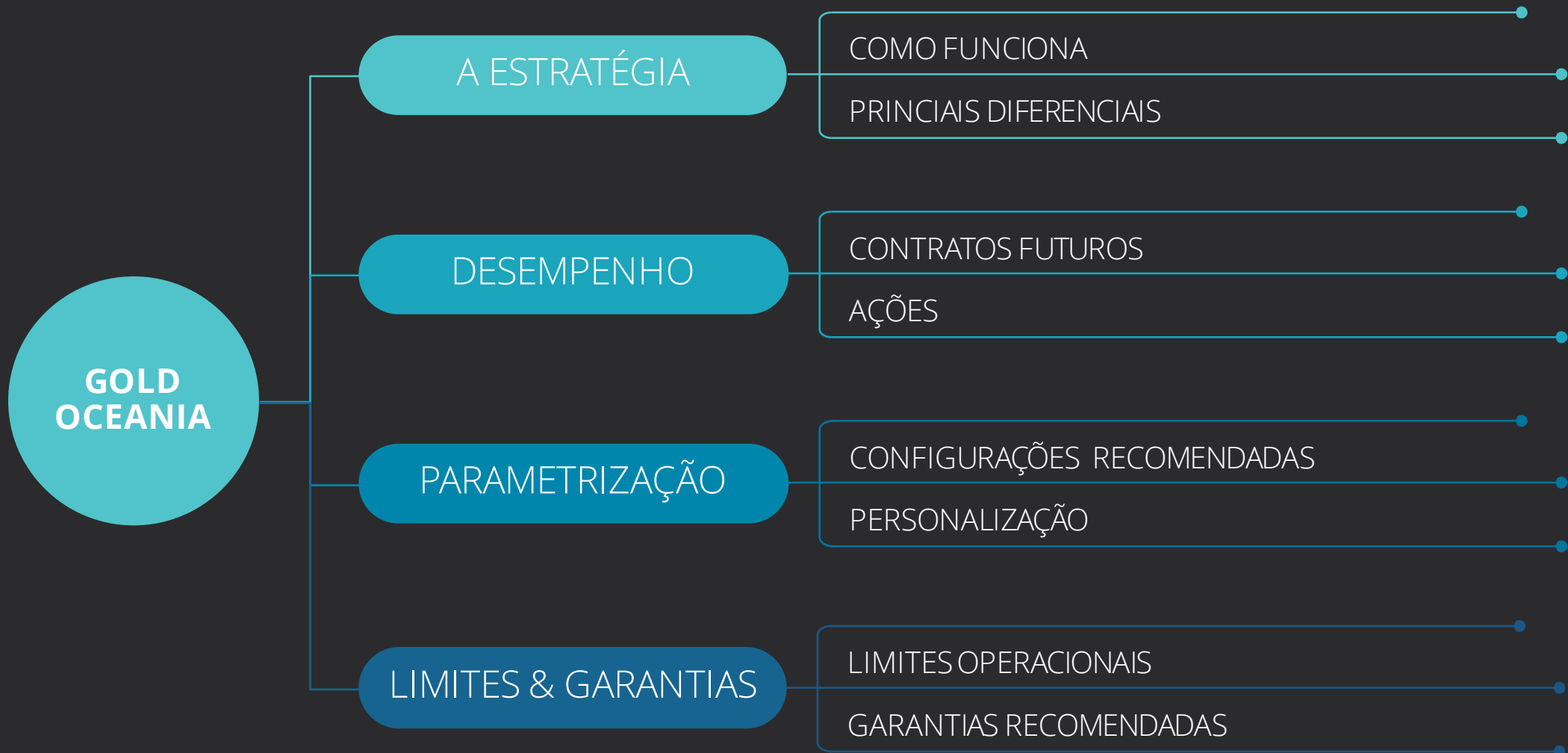


NEWBOT GOLD OCEANIA



A ESTRATEGIA - DESEMPENHO - PARAMETRIZAÇÃO - LIMITES & GARANTIAS



Com 2 critérios de entrada parametrizados para Mini Dólar, Mini Índice, Dólar Cheio e Ações com 11 variações pré-configurados e opção de personalização para ambos os critérios e ativos, o Newbot Gold Oceania traz inúmeras possibilidades em um único robô!



Criada pelo trader profissional Edson Jr, a estratégia Newbot Gold Oceania tem como principal característica entrar e sair rapidamente de uma posição.

De forma simples, todas as estratégias buscam a entrada na inversão do fluxo após um forte movimento, ou seja, o robô espera por uma forte atividade que leve o preço ao extremo e após a inversão do fluxo executa a entrada buscando saídas rápidas com realização parcial e proteção do ganho.

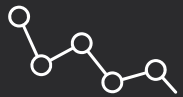


O Robô trabalha com opção de habilitar o Sentido Operacional, Inversão do Sinal de Entrada, até 3 Aumentos de Posição, Limitação da Exposição Máxima, Reversão, Stop Móvel, Breakeven, até 5 Saídas Parciais, até 3 Restrições de Horário e Limitação Automática de Operações Diárias.

A ESTRATEGIA - DESEMPENHO - PARAMETRIZAÇÃO - LIMITES & GARANTIAS



Com opção de configurar o robô para executar operações Apenas Comprado, Apenas Vendido ou Comprado e Vendido, podemos atuar em diversos cenários operacionais.



A Inversão do Sinal de entrada é muito útil para criar robôs buscando uma defesa de uma posição quando habilitado, enviando assim uma ordem contrária ao sinal gerado.



Os aumentos de posição podem ajudar a sair de uma entrada mais rapidamente, mas também alavancam sua exposição. Deve ser utilizado somente por quem entende as vantagens e riscos dessa funcionalidade e fortemente recomendado a configuração da Exposição Máxima de contratos por robô.



A Reversão possibilita sair de uma posição invertendo o sentido com a mesma quantidade de lotes. Caso esteja Comprado, por exemplo, em 5 Mini Contratos, o robô vai enviar uma ordem de venda de 5 Mini Contratos, ficando agora com uma posição Vendida em 5 Mini Contratos.



O Stop Móvel é fundamental para garantir que o robô possa deixar a posição andar a favor da entrada, possibilitando assim uma maximização dos ganhos ao longo do período de trade sem a necessidade de realizar múltiplas entradas.

O Breakeven funciona como uma trava de segurança, com a característica que todo trade uma vez lucrativo não pode mais se tornar negativo após uma saída parcial.

Com a possibilidade de até 5 realizações parciais de ganho, podemos diluir as saídas e alongar os ganhos protegendo o lucro.



A Restrição de Horário serve para programar intervalos durante o dia onde o robô não vai realizar nenhuma entrada ou aumento de posição. Muito útil para períodos de notícias relevantes, abertura do Mercado Norte Americano e períodos de baixo volume de negociação.

A Limitação Automática de Operações Diárias é outro fator importante, podendo ser configurados a opção de trabalhar somente um numero específico de operações por dia, valores para o limite diário de ganho e de perda.

A ESTRATEGIA - DESEMPENHO - PARAMETRIZAÇÃO - LIMITES & GARANTIAS

Por se tratar de uma estratégia que utiliza a velha máxima de “*comprar barato e vender caro*”, o Newbot Gold é muito eficiente tanto em contratos futuros de dólar e índice como Ações e Opções



No exemplo ao lado, quando ficou vermelho é um sinal de venda, quando ficou verde, sinal de compra.

Parte do desempenho é atribuído a característica de sair rapidamente dos trades.

A ESTRATEGIA - DESEMPENHO - PARAMETRIZAÇÃO - LIMITES & GARANTIAS

Exemplos de utilização em ações



A ESTRATEGIA - DESEMPENHO - PARAMETRIZAÇÃO - LIMITES & GARANTIAS

Exemplos de utilização em mercado futuro de dólar e índice



CONFIGURAÇÕES RECOMENDADAS

Nosso mercado é muito dinâmico, não temos como deixar uma única configuração sem constantes atualizações mantendo uma performance excepcional.

Com essa premissa, temos alguns serviços á disposição do Cliente:

1. Placar Atualizado com as configurações recomendadas
2. Diretório público com imagens da tela de parametrização em newbot.com.br/recomendacoes
3. Boletim Diário com ajustes sugeridos antes do inicio das negociações via WhatsApp e Telegram

Para receber acesse os links:

WhatsApp: newbot.com.br/boletim

Telegram: newbot.com.br/telegram

PERSONALIZAÇÃO

Á seguir, vamos comentar cada campo personalizável:

Papel Negociado ^

Mercado ?

Ativo que será operado ?

BM&F BOVESPA

DOL% - DÓLAR CHEIO WDO% - MINI DÓLAR WIN% - MINI ÍNDICE

Papel Negociado: Seleccionamos o ativo que o robô vai operar, podendo se contratos futuros

E também ativos da Bovespa. Note que você deve digitar o código exato do ativo que desejar operar.

Papel Negociado ^

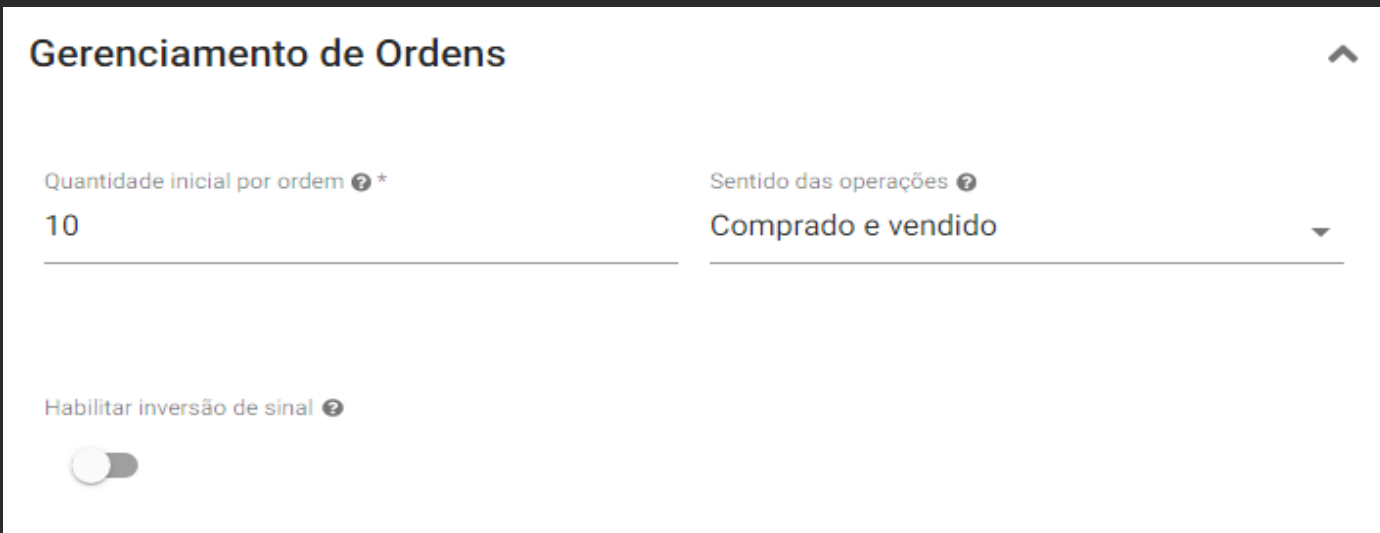
Mercado ?

BM&F BOVESPA

Ação que será operada ? *

Preencha este campo.

PERSONALIZAÇÃO



Gerenciamento de Ordens

Quantidade inicial por ordem [?]*

10

Sentido das operações [?]

Comprado e vendido

Habilitar inversão de sinal [?]

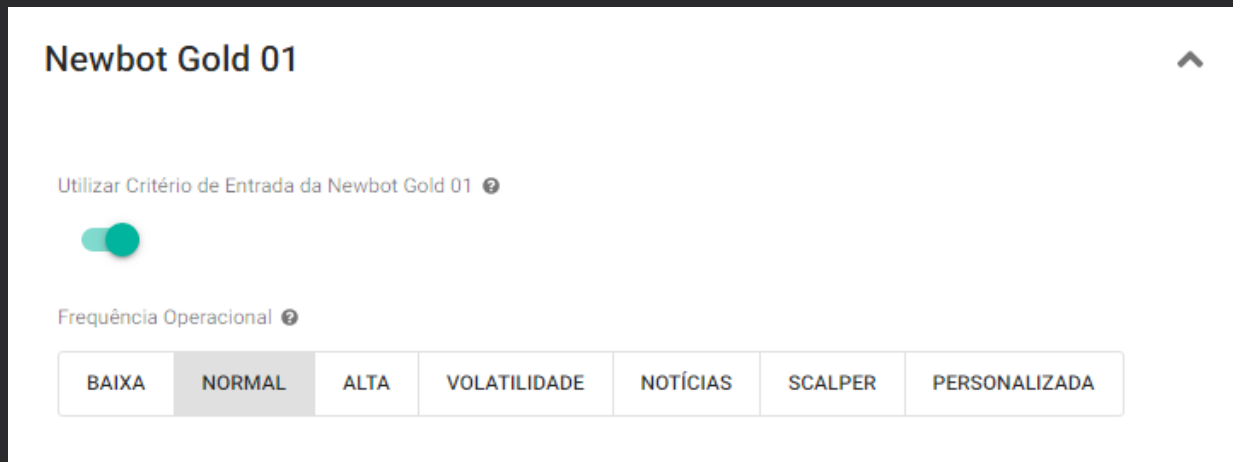
Em Gerenciamento de ordens, vamos definir:

- A quantidade de contratos ou ações que o robô irá começar a operar;
- O Sentido das operações;
- E se vamos trabalhar com a Inversão de Sinal.


Sentido das Operações: Definimos se vamos enviar ordens somente de compra, somente de venda, ou ambas. Muito útil quando desejamos trabalhar somente em uma direção.


Inversão de Sinal: Se habilitarmos a inversão de sinal, quando o robô gerar um sinal de compra, será enviado uma ordem de venda. E quando gerar um sinal de venda, será enviada uma ordem de compra. Útil para travar operações em ambos os sentidos

PERSONALIZAÇÃO



Newbot Gold 01

Utilizar Critério de Entrada da Newbot Gold 01 

Frequência Operacional 

BAIXA NORMAL ALTA VOLATILIDADE NOTÍCIAS SCALPER PERSONALIZADA

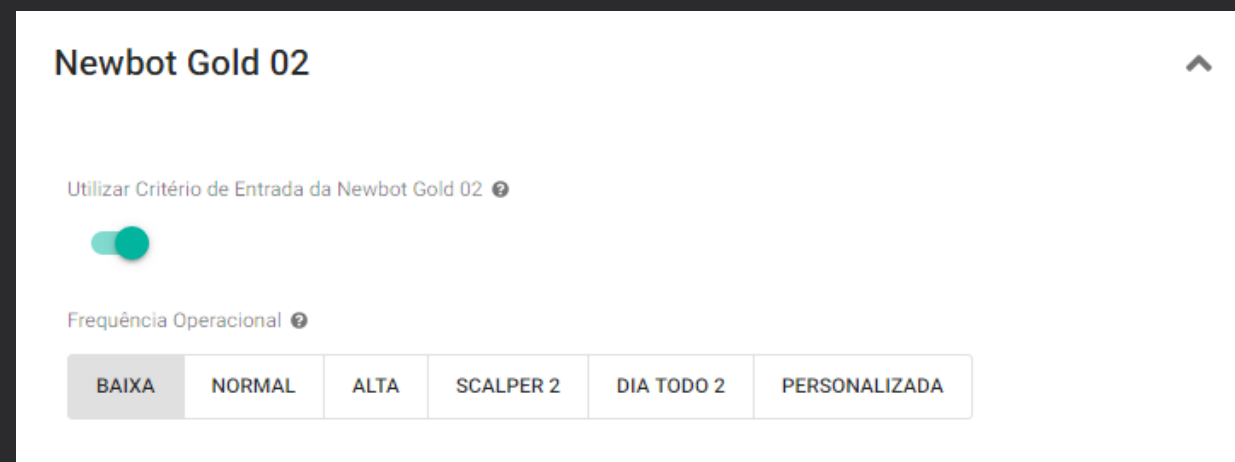
Em relação as regras de entrada, temos 2 opções:

Newbot Gold 01 e Newbot Gold 02.


Ambas trabalham com o mesmo estilo operacional, mas cada uma com sua particularidade


Temos a opção de utilizar as configurações prontas ou personalizá-las.

Lembrando que é obrigatório a utilização de apenas uma delas em cada robô.



Newbot Gold 02

Utilizar Critério de Entrada da Newbot Gold 02 

Frequência Operacional 

BAIXA NORMAL ALTA SCALPER 2 DIA TODO 2 PERSONALIZADA

PERSONALIZAÇÃO

The screenshot shows a configuration panel titled 'Aumento de posição'. It contains four settings:

- Usar aumento de posição**: A toggle switch that is currently turned on (green).
- Valor de perda para aumento**: A text input field containing the value '150,00'.
- Número máximo de aumentos**: A dropdown menu currently set to '1'.
- Exposição máxima**: A text input field containing the value '6'.

Aumento de posição

O Aumento de posição é opcional e pode ou não ser utilizado.

Caso optarmos pela utilização, precisamos definir os 3 campos necessários:

- Valor de perda para aumento
- Numero Máximo de Aumentos (1 a 3)
- Exposição Máxima

Valor de perda para aumento: Definimos em pontos(futuros) ou centavos(ações) quando o robô deverá estar negativo para realizar o aumento de posição.

Exposição Máxima: Máximo de contratos/ações que o robô ficará posicionado após o(s) aumento(s).

Cada aumento é feito com o dobro da posição atual e é limitado pela exposição máxima

PERSONALIZAÇÃO

Continuando o tema aumento de posição, vamos ilustrar a exposição máxima com a seguinte parametrização:

Aumento de posição ^

Usar aumento de posição ?

Valor de perda para aumento ?* 3,00

Número máximo de aumentos ?* 3

Exposição máxima ?* 25

SIMULAÇÃO		
Gain		Loss
4,050.0		4,030.0
Exposição ->	25	Preço Médio
		4,042.6
Posição	Contratos	Valor
Entrada	1	4,050.0
1º Aumento	2	4,047.0
2º Aumento	6	4,044.0
3º Aumento	16	4,041.0

Disponível em newbot.com.br/planilha

Abrimos posição comprados com 1 contrato;

Realizamos o 1º Aumento com o dobro da posição atual (+2), e ficamos expostos em 3 contratos;

Realizamos o 2º Aumento com o dobro da posição atual (+6), e ficamos expostos em 9 contratos;

Realizamos o 3º Aumento com o dobro da posição atual limitado a exposição máxima de 25 contratos, logo executaremos (+16), e ficamos expostos em 25 contratos respeitando a exposição máxima.

PERSONALIZAÇÃO

Critérios de Saída

Valor do Stop Loss ?* 250,00

Realizar Reversão no Stop Loss ?

Stop móvel de ganho (trailing stop) ?

Início (Ativação) ?* 50,00

Distância ?* 45,00

Quantidade de saídas ? 5

Saída 1 ?*	Saída 2 ?*	Saída 3 ?*	Saída 4 ?*	Saída 5 ?*
45,00	80,00	120,00	180,00	240,00

Critérios de Saída

Aqui definimos como o robô executará a saída do trade, podendo realizar a saída com realizações parciais, Stop Móvel, Break-Even e Reversão no Stop Loss.

Realizações Parciais: Podemos parametrizar até 5 saídas caso nossa quantidade inicial for 5 ou mais contratos/ações. Cada realização parcial é executada dividindo a posição do robô por 5, com arredondamento para cima se necessário.

Stop Móvel: Serve para proteger parte do ganho em troca de um objetivo maior após iniciado

PERSONALIZAÇÃO

Critérios de Saída

Valor do Stop Loss [?]*

250,00

Realizar Reversão no Stop Loss [?]

Stop móvel de ganho (trailing stop) [?]

Quantidade de saídas [?]

5

Ativar break-even [?]

Saída 1 [?] *	Saída 2 [?] *	Saída 3 [?] *	Saída 4 [?] *	Saída 5 [?] *
45,00	80,00	120,00	180,00	240,00

Break-Even: Serve para proteger o saldo da sua posição após a saída 1 ser 100% executada. Nesse caso, essa operação tende a não sair mais com prejuízo, pois caso o preço voltar será executada a saída no preço de entrada inicial, ou na parcial anterior caso mais de 2 parciais tenham sido executadas.

Reversão no Stop Loss: Muito Utilizada quando o Stop loss é atingido e você desejar inverter o sentido da sua posição.

Por exemplo:
Robô estava comprado em 10 contratos e atingiu o stop loss com a reversão ativa. Nesse momento ele fará o envio de uma ordem de venda de 20 contratos, ficando agora posicionado vendido em 10 contratos.

PERSONALIZAÇÃO

Restrições de Horário

Janela de bloqueio 1	Horário inicial	Horário final
<input checked="" type="checkbox"/>	10:00	10:15
Janela de bloqueio 2	Horário inicial	Horário final
<input checked="" type="checkbox"/>	10:25	10:35
Janela de bloqueio 3	Horário inicial	Horário final
<input checked="" type="checkbox"/>	14:00	15:00

Restrições de Horário

Definimos opcionalmente até 3 intervalos onde o robô não fará nenhuma nova entrada ou aumento de posição, mas continuará acompanhando suas saídas.

Horário Inicial: Quando devemos parar de enviar as ordens

Horário Final: Quando devemos voltar a enviar ordens

PERSONALIZAÇÃO

Módulo Day Trade



Nessa etapa, definimos os horários para iniciar, parar e zerar nossa posição.


Horário Inicial: Horário que o robô começará a enviar ordens.

Horário Final: Horário que o robô para de enviar ordens para abertura e/ou aumento de posição.



Horário final para zerar a carteira: Horário que o robô fará o cancelamento das ordens a zeragem á mercado caso exista alguma posição em aberto.


Módulo Day Trade

Apenas Day Trade  



Horário final para zerar carteira  *


12:00

Horário inicial para abrir posições  

Horário inicial  *

09:30

Horário final para abrir ou aumentar posições  

Horário final  *

11:30

PERSONALIZAÇÃO

Temos também alguns parâmetros opcionais:

Stop diário de Perda: Qual o valor financeiro que o robô deverá estar perdendo em reais, somando posições encerradas e em aberto para zerar a posição e parar de operar durante o resto do dia.

Stop Diário de Ganho: Similar ao parâmetro anterior, mas considerando quanto o robô deverá estar ganhando.

Parar após x trades no dia: Define quantas operações o robô fará no dia antes de encerrar os trades. Recomenda-se utilizar com saldo positivo ou negativo esse parâmetro

The screenshot displays the configuration interface for the NewBot trading strategy. It features three main sections, each with a teal toggle switch on the left and a corresponding input field on the right. The first section, 'Stop diário de perda', has its toggle turned on and a value of '250,00' entered in the 'Valor (R\$)' field. The second section, 'Stop diário de ganho', also has its toggle turned on and a value of '500,00' entered in the 'Valor (R\$)' field. The third section, 'Parar após X trades no dia', has its toggle turned on, with '2' entered in the 'Número de trades (X)...' field and a dropdown menu set to 'Positivo ou Negativo'.

Stop diário de perda ?	Valor (R\$) ? +	
<input checked="" type="checkbox"/>	250,00	
Stop diário de ganho ?	Valor (R\$) ? +	
<input checked="" type="checkbox"/>	500,00	
Parar após X trades no dia ?	Número de trades (X)...	Parar robô se estiver c...
<input checked="" type="checkbox"/>	2	Positivo ou Negativo ▼

LIMITES OPERACIONAIS

	Gold Oceania Minis \$399	Gold Oceania \$599
Mini Dólar	✓ 10 Contratos	✓ 100 Contratos
Mini Índice	✓ 10 Contratos	✓ 100 Contratos
Ações	✓ 500 Ações	✓ 5000 Ações
Dólar Cheio	<i>Não Disponível</i>	✓ 100 Contratos

GARANTIAS MÍNIMAS E RECOMENDADAS

Mini Contratos

Garantia Mínima:

R\$ 150 por contrato inicial

Garantia Recomendada:

R\$ 1.000 por contrato inicial

** Caso utilize aumento de posição, recomendamos considerar uma alocação da garantia recomendada multiplicado pelo número de contratos da exposição máxima*

Contrato Cheio Dólar

Garantia Mínima:

R\$ 750 por contrato inicial

Garantia Recomendada:

R\$ 5.000 por contrato inicial

** Caso utilize aumento de posição, recomendamos considerar uma alocação da garantia recomendada multiplicado pelo número de contratos da exposição máxima*

Ações


Garantia Mínima:

R\$ 250 por lote de 100 ações

Garantia Recomendada:

R\$ 500 por lote de 100 ações

** Caso utilize aumento de posição, recomendamos considerar uma alocação da garantia recomendada multiplicado pelo número de contratos da exposição máxima*



NEWBOT

Entre em contato!

Idealizada para se adaptar as constantes mudanças do mercado financeiro, com a expertise na criação de algoritmos eficazes e lucrativos: Assim nasceu a Newbot.

Utilizando algoritmos próprios que se adaptam a dinâmica do mercado, nossos robôs farão de você um investidor de sucesso.



newbot.com.br/facebook



contato@newbot.com.br



newbot.com.br