



de Estratégias e opere
hoje mesmo na Bolsa
de Valores.

Destaque

Oferta especial

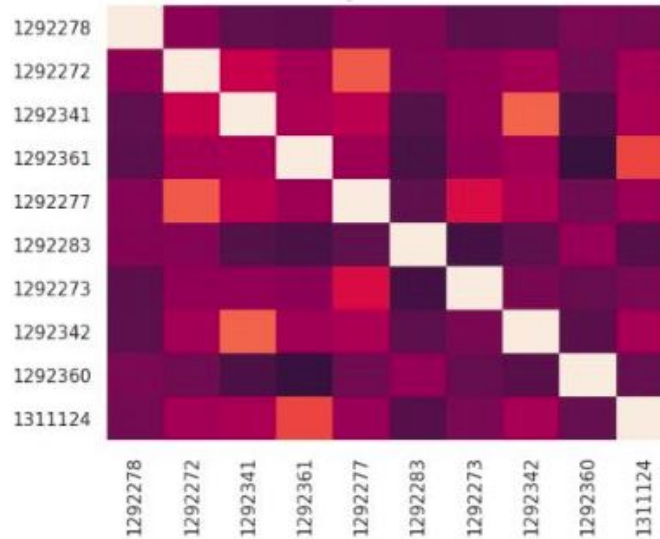
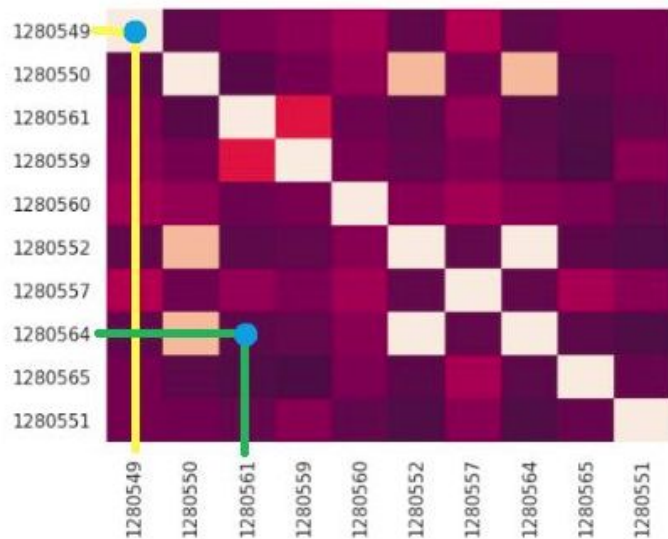
Gráfico de preços 1-6-2020

SmarttBot

Diversificação de Robôs

Flávio Araújo

Matriz de correlação



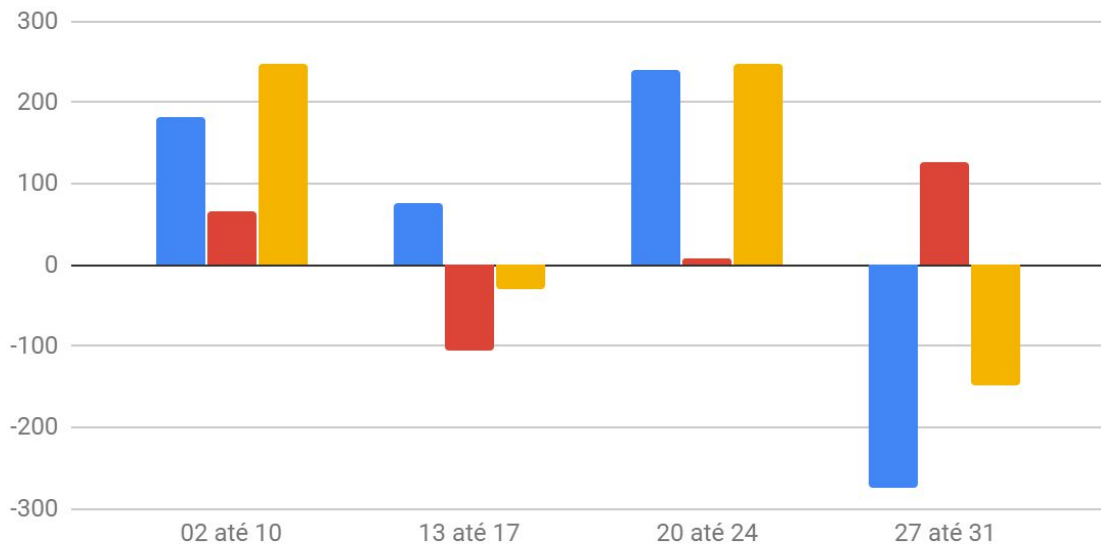
Matriz de correlação

Florianópolis	San Marino
1 min	1 min
Média móvel	-
BB	BB inversão
Stop Gain: 270	Stop Gain: 340
Stop Loss: 530	Stop Loss: 260

Matriz de correlação

Carteira

■ Florianópolis ■ San Marino ■ Saldo



	Florianópolis	San Marino	Saldo
02 até 10	181	66	247
13 até 17	77	-106	-29
20 até 24	241	7	248
27 até 31	-275	126	-149

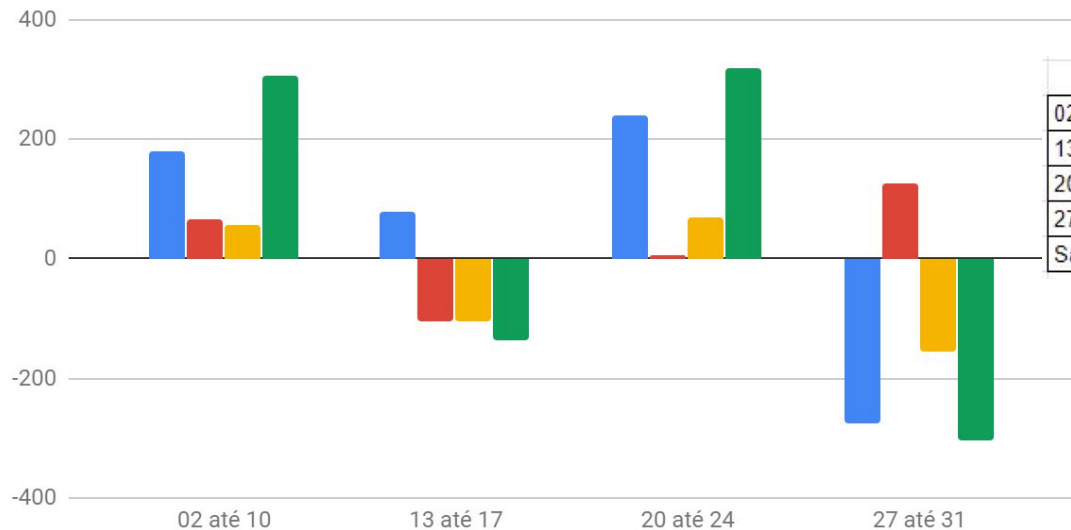
Matriz de correlação

Florianópolis	San Marino	Timbu
1 min	1 min	30
Média móvel	-	Hilo
BB	BB inversão	BB inversão
Stop Gain: 270	Stop Gain: 340	Stop Gain: 145
Stop Loss: 530	Stop Loss: 260	Stop Loss: 265

Matriz de correlação

Carteira

■ Florianópolis ■ San Marino ■ Timbu ■ Saldo



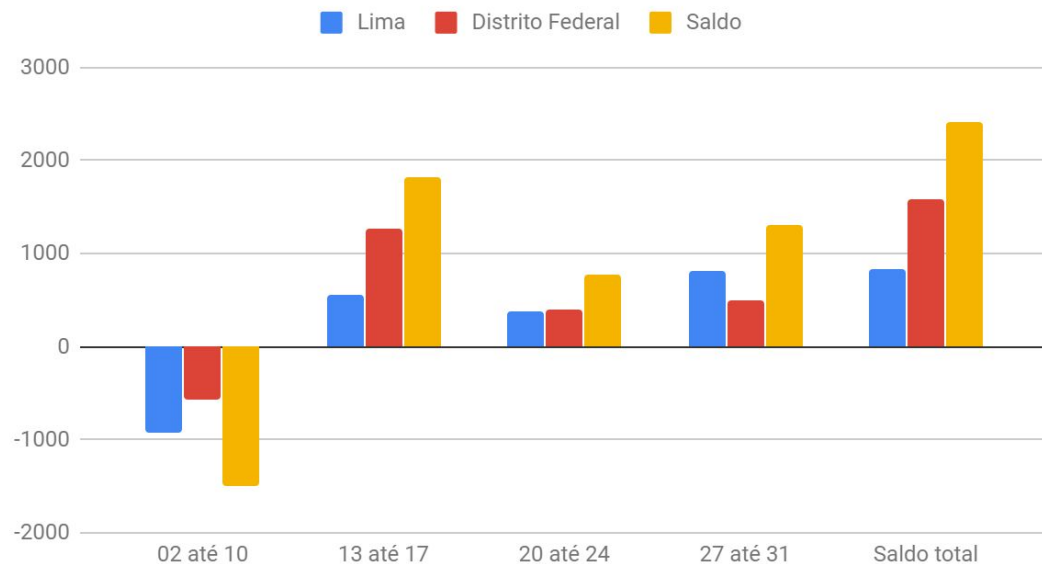
	Florianópolis	San Marino	Timbu	Saldo
02 até 10	181	66	58	305
13 até 17	77	-106	-106	-135
20 até 24	241	7	70	318
27 até 31	-275	126	-154	-303
Saldo total	224	93	-132	185

Matriz de correlação

Lima	Distrito Federal
5 min	5 min
Média móvel inversão (9,15)	Média móvel inversão (10,13)
Stop Gain: 310	Stop Gain: 205
Stop Loss: 390	Stop Loss: 360

Matriz de correlação

Carteira



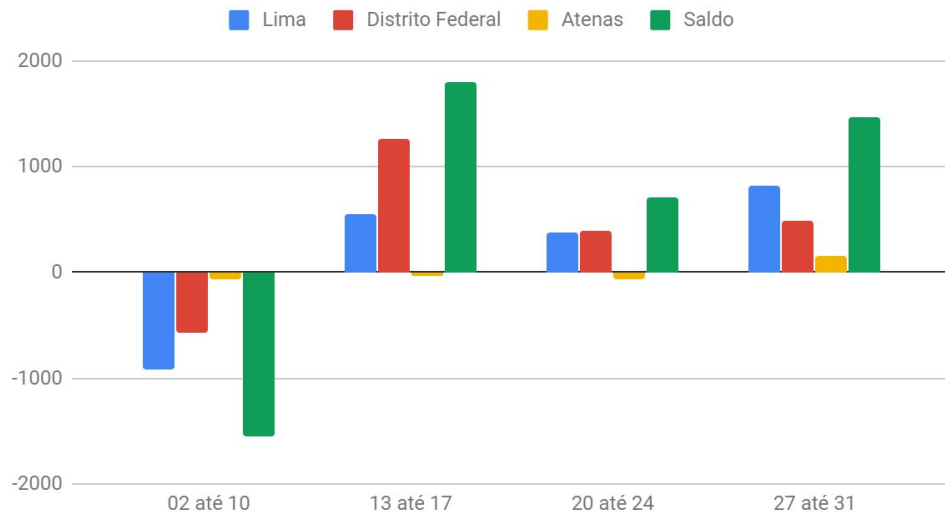
	Lima	Distrito Federal	Saldo
02 até 10	-925	-568	-1493
13 até 17	558	1263	1821
20 até 24	384	389	773
27 até 31	819	494	1313
Saldo total	836	1578	2414

Matriz de correlação

Lima	Distrito Federal	Atenas
5 min	5 min	5 min
Média móvel inversão (9,15)	Média móvel inversão (10,13)	MACD inversão ADX inversão
Stop Gain: 310	Stop Gain: 205	Stop Gain: 290
Stop Loss: 390	Stop Loss: 360	Stop Loss: 170

Matriz de correlação

Carteira



	Lima	Distrito Federal	Atenas	Saldo
02 até 10	-925	-568	-63	-1556
13 até 17	558	1263	-28	1793
20 até 24	384	389	-58	715
27 até 31	819	494	149	1462
Saldo total	836	1578	0	2414

RELATÓRIO MENSAL

TANGRAM
PLUS

01/2020