





CONSISTÊNCIA

”Traders tem a dificuldade de a médio e longo prazo não terem consistência nos ganhos com setups.”

ALVOS CURTOS

O trader limita seus ganhos utilizando métodos de paradas por alvos fixos.

PERDAS ALTAS

O trader limita seus ganhos utilizando métodos de paradas por alvos fixos.

VISÃO DE CURTO PRAZO

Com alvos curtos e stops longos o trader sai do mercado precocemente.

VOCÊ PODE!

eu posso

Alongar meus trades e deixar o lucro fluir.

eu quero

Encurtar as perdas sempre que a tendência se desconfigurar.

eu possuo

Disciplina para manter a negociação enquanto ela avança a meu favor sem limitar meus ganhos.



VOCÊ VAI CONHECER UM NOVO ROBÔ

Imagine um novo método no conceito de Trend Following ajudando
você definitivamente a ganhar no mercado a longo prazo!



HISTÓRIA



Trend Following é uma expressão em inglês que pode ser traduzida, de forma livre, com "acompanhamento de tendências".

1980

Richard Donchian
Criador do indicador
Canal de donchian

" Limite as perdas e deixe os lucros
correrem, independentemente de
todos as outras regras".

1983

Richard Dennis e William Eckhardt
Criadores do programa Turtle Traders
Formação de milhares de traders através
da metodologia trend following
" Ter sucesso investindo é um talento
nato, ou pode ser ensinado"?

1986

Charles Dow
Pai da análise Técnica moderna
Criador do índice Dow Jones
"A tendência é vigente até que seja
substituída por outra oposta"

OPORTUNIDADE

Quantic é uma estratégia desenvolvida em parceria com a Smarttbot, focada em negociação de Futuros & Bovespa.


Idealizada no conceito de Trend following, quando uma tendência é identificada, o robô assume uma posição a favor e se mantém nela até a mesma ser desconfigurada.

A proposta é "surfá-la" inteira.



TREND FOLLOWING

O que importa para o trend following é se o mercado entra em um viés altista você fica comprado , se o mercado entra em um viés baixista você fica vendido , o trend following apenas exige que você tenha uma forte disciplina para seguir regras precisas para poder seguir tendências com segurança e tranquilidade.






SIMPLES

Se você puder reagir adequadamente às mudanças de preços com uma estratégia bem formulada, poderá lucrar consistentemente.

Trend Following
apenas exige que você tenha forte auto-disciplina para seguir regras precisas e deixar o robô fazer o que foi programado, sem deixar seu psicológico interferir.



VANTAGEM

A única coisa que observamos é o preço pois somente o preço importa.

Só há um trade lucrativo e ele é na direção da tendência.

Sistema adaptativo e não está preso a nenhum viés Bull ou Bear.

Faz operações longas mantendo a posição no sentido do preço.



SENTIDO DAS ORDENS

Pode-se escolher o sentido de operação da estratégia. O sentido determina quais tipos de entradas a estratégia fará

COMPRADO

a estratégia só fará entradas se uma compra for indicada pelos critérios de entrada

VENDIDO

a estratégia só fará entradas se uma venda for indicada pelos critérios de entrada

COMPRADO E VENDIDO

a estratégia fará entradas quando indicadas compras ou vendas



MODO DE OPERAÇÃO

A interface do Placar da estratégia Quantic, mostra todas as opções de setups .

A estratégia já vem pré-configurada e ao selecionar a versão do robô você já pode iniciar suas operações. Através do placar você pode copiar as configurações ou se inspirar para criar suas novas versões.



Critérios de saída

SAÍDA DE GANHO

Aqui o usuário deverá configurar seus Stops de Ganho, e o Tipo de ordem pode ser a mercado ou limite. Também é possível definir a Quantidade de saídas, permitindo a realização de saídas parciais

STOP FIXO DE PERDA

Deve ser considerado sempre o valor, em reais ou centavos, que o robô esteja perdendo na operação para que seja eliminado a posição em aberto .

HABILITAR REVERSÕES

Se ativado e os indicadores de entrada estiverem indicando sinal de entrada no sentido contrário á posição vigente, o robô executa uma reversão.

REALIZAÇÃO PARCIAL

Se ativado, define saída parcial por stop de ganho.



CRITÉRIO DE SAÍDA DIÁRIO

STOP DIÁRIO DE PERDA

Deve ser inserido o valor em reais ou centavos que o robô esteja perdendo no acumulado das operações realizadas no dia, desta forma o robô vai encerrar qualquer posição que esteja em aberta e não vai mais abrir novas operações no dia.

STOP DIÁRIO DE GANHO

Deve ser inserido um valor financeiro que seu robô esteja ganhando no acumulado das operações do dia, para que seja encerrada a operação aberta e não abra novas entradas.

UTILIZAR BREAK EVEN FINANCEIRO DIÁRIO

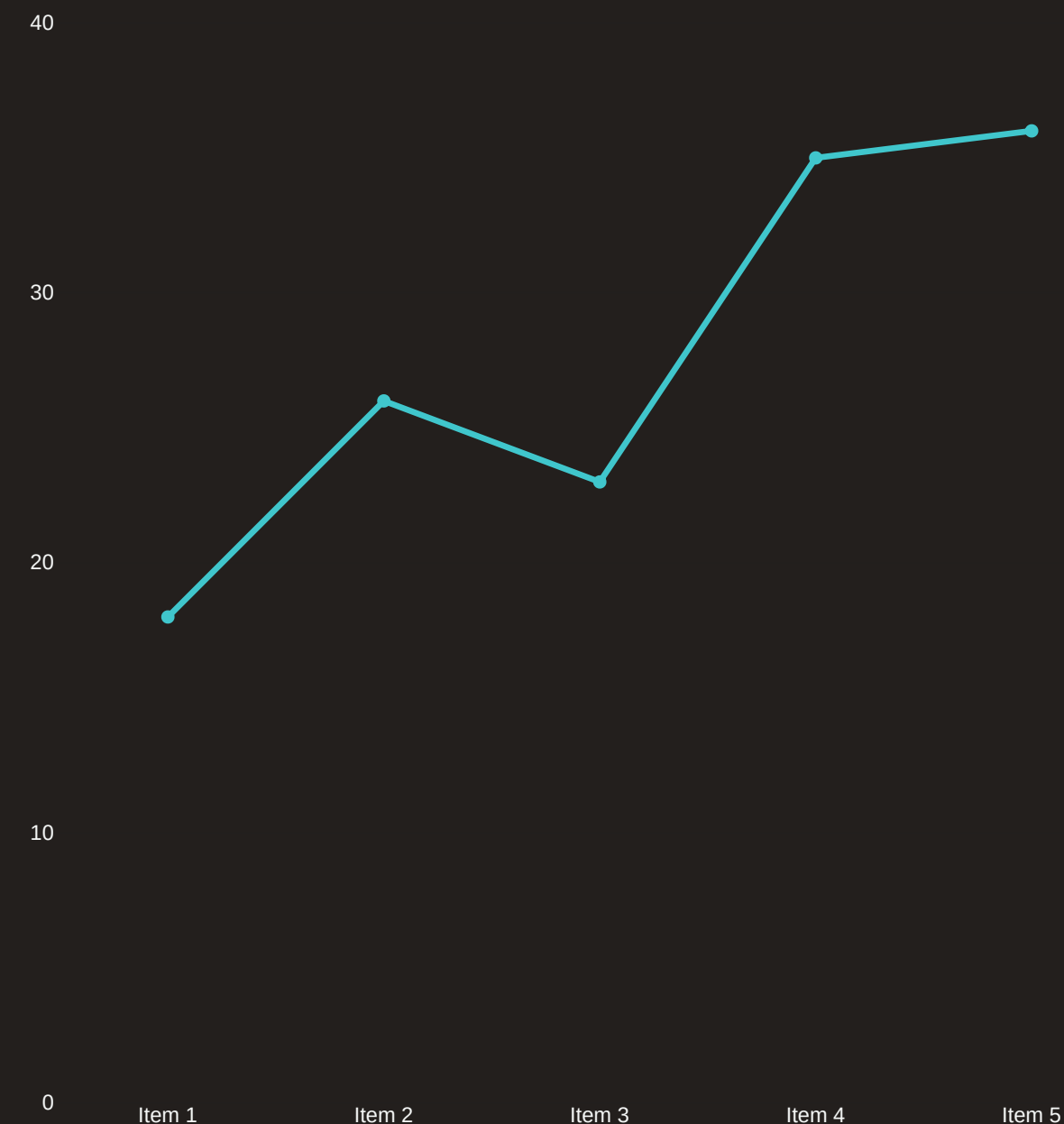
Quando ativado, define a saída diária por stop de ganho móvel considerando o valor financeiro. No campo "valor mínimo" para ativar o break even, insira o valor no qual o robô irá começar a monitorar, e no campo Declínio do "ganho máximo" o valor que o saldo financeiro precisa recuar em comparação ao valor máximo atingido.



PARAR APÓS X TRADES NO DIA

POSITIVO OU NEGATIVO
POSITIVO
NEGATIVO

Permite parar o robô caso tenha feito uma quantidade definida de trades no dia e caso o saldo do dia esteja positivo ou negativo ou ambos definidos na configuração.





PLACAR

PREGÃO AO VIVO

Disponibilizamos um placar público para acompanhamento em tempo real das operações realizadas pelo robô em todas as ações do portfólio. Através deste placar, também é possível ter acesso a várias métricas de resultado. Ademais, é possível copiar os parâmetros configurados direto para sua conta e iniciar as operações na sequência.

[HTTPS://APP.SMARTTBOT.COM/PUBLIC/PLACAR/QUANTIC](https://app.smarttbot.com/public/placar/quantic)



Impulsione seus rendimentos
com o poder da tecnologia