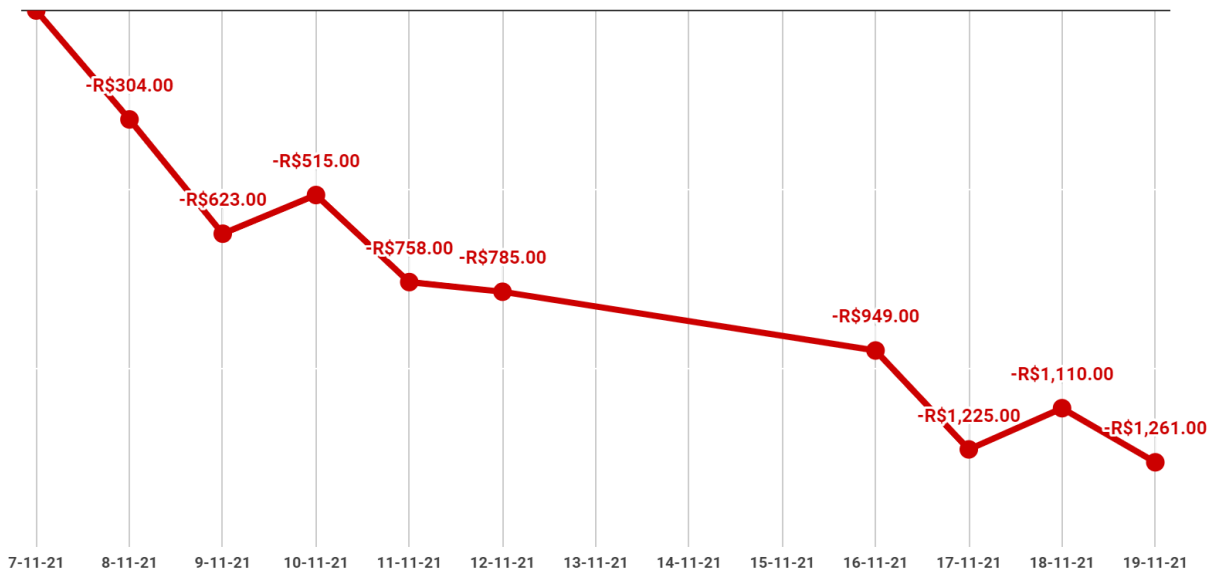



### Silver

Desempenho acumulado de 08/11 a 19/11:



Participação de cada robô no resultado:

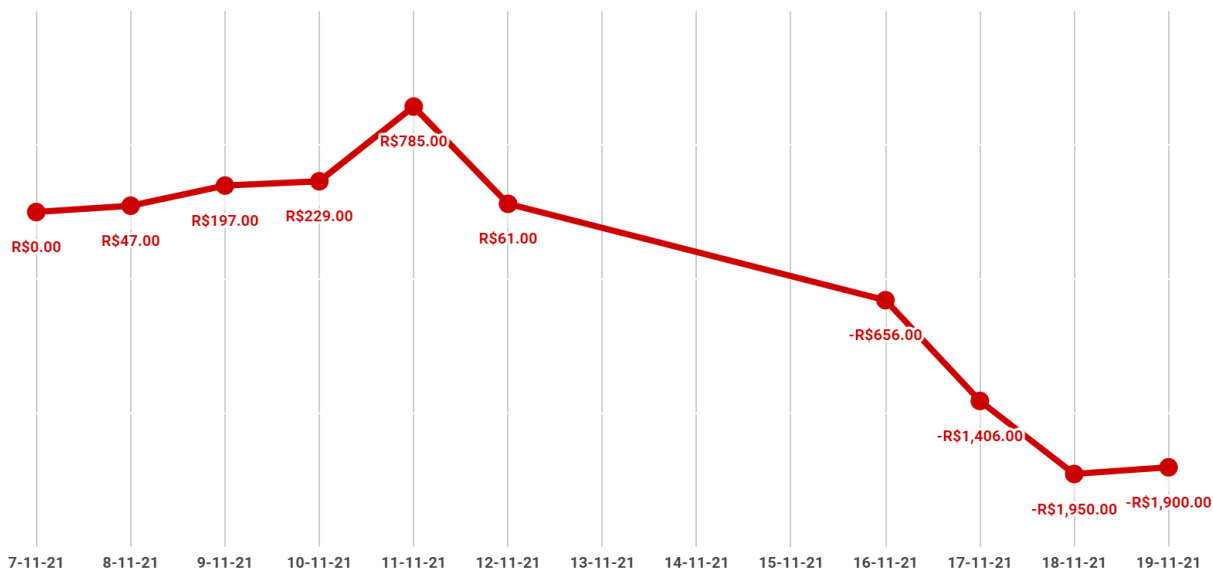


### Comentários sobre a Silver:

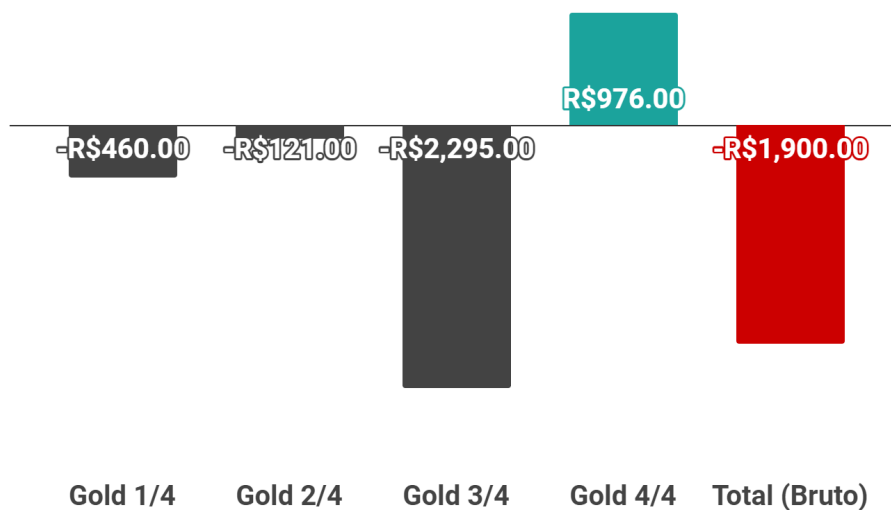
- Considerando o resultado bruto, a carteira fechou o período com *drawdown* de -42% em relação ao capital inicial, perda que, apesar de contundente, está dentro do rebaixamento máximo registrado no histórico.
- O robô Silver 2/3 foi ajustado conforme comentado na [Live de Primeiros Resultados](#). A estratégia atualizada opera apenas nos primeiros 90 minutos de pregão, sendo que nem todos os dias ocorre o gatilho de entrada. Logo após o ajuste, o robô teve duas operações de ganho, recuperando 17% do *drawdown* individual do Silver 2/3 em apenas um dia.
- O Silver 3/3 está com performance acumulada muito negativa, porém, ainda dentro do estimado para a estratégia. A expectativa é que o setup recupere a perda de capital nas próximas semanas.

### Gold

Desempenho acumulado de 08/11 a 19/11:



Participação de cada robô no resultado:

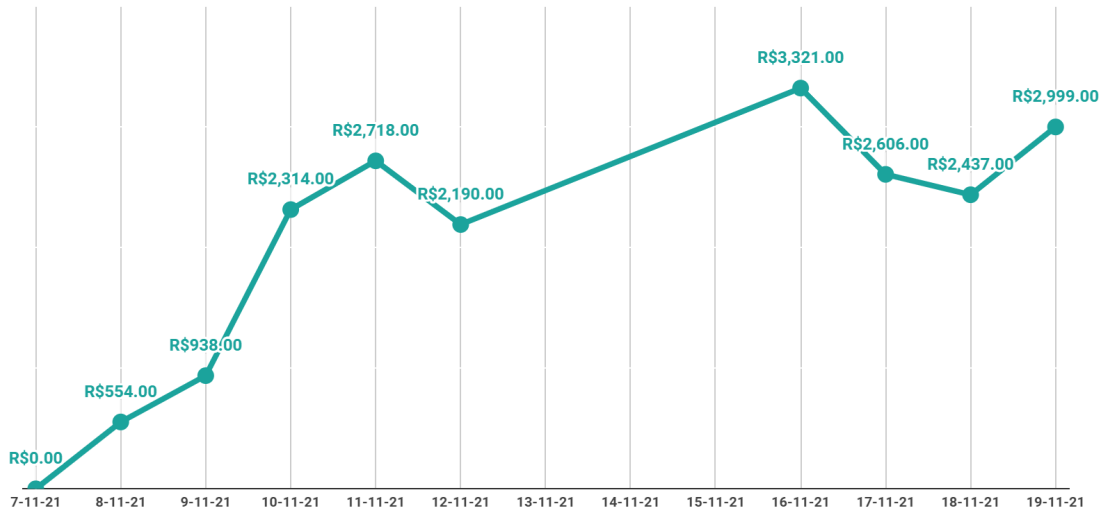


### Comentários sobre a Gold:

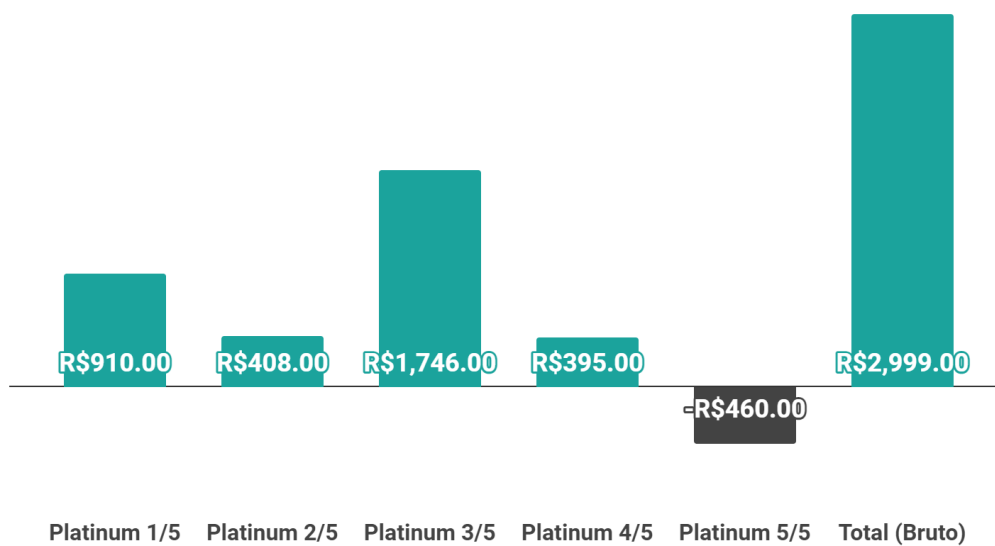
- A carteira fechou o período com -24% de *drawdown* sobre o capital inicial, número dentro do esperado a partir da análise histórica.
- O robô Gold 3/4 demandou um ajuste nos seus parâmetros em decorrência da velocidade do *drawdown* registrado em poucos pregões. Aqui é importante ressaltar que, considerando a divisão de garantia proporcional para cada robô do portfólio, esse setup “quebrou”. No entanto, uma nova estratégia com maior grau de conservadorismo já está alocada nesse robô. A expectativa é que o novo padrão de operações recupere o capital consumido no período. **O cliente não precisa realizar qualquer ação, nem mesmo a de parar o robô ou alocar mais garantia.**
- Sabemos que o fato de um robô apresentar uma perda tão aguda em tão pouco tempo é preocupante e afeta a confiança dos clientes. No entanto, esse evento retrata não só a importância do portfólio para mitigar o risco e “amortecer” perdas sequenciais fortes, como também demonstra a importância da gestão ativa para intervir quando uma estratégia automatizada foge da modelagem de risco baseada no seu histórico. Seguimos monitorando atentamente essa carteira.

## Platinum

Desempenho acumulado de 08/11 a 19/11:



Participação de cada robô no resultado:



**Comentários sobre a Platinum:**

- Até o momento, a carteira teve um retorno positivo de +25% sobre o capital inicial e +14% de rentabilidade líquida descontando taxas/emolumentos, IR Day Trade (20% do lucro líquido) e valor de assinatura.
- Apesar do prejuízo nos últimos três pregões, o Platinum 3/5 tem se destacado com operações longas, se aproveitando da amplitude que o mercado tem oferecido recentemente. Seu lucro médio por operação no período foi de R\$ 458, o que corresponde a cerca de 1.000 pontos de ganho por contrato.

## Informações adicionais

- Os resultados dos robôs na conta real de referência da SmarttBot podem ser acompanhados através do link abaixo:

<https://app.smarttbot.com/private/ranking/plano-play>

- Em caso de dúvidas sobre a gestão ativa e critérios para atualizações nos parâmetros dos robôs, recomendamos assistir a [Live de Primeiros Resultados](#)
- Ressaltamos que os resultados reportados são referentes a apenas 8 dias de pregão, o que corresponde a 3% do período estabelecido para a devolução do valor de assinatura em caso de retorno negativo. Trata-se de uma maratona com 247 pregões restantes até o dia 08/11/22, portanto, destacamos que esse produto demanda alta tolerância ao risco e visão de longo prazo.
- Reforçamos também o compromisso da nossa equipe com a gestão ativa dessas carteiras visando retornos positivos e sustentáveis no decorrer dos próximos meses.
- A segunda live de resultados das Carteiras deve ocorrer na segunda semana de dezembro.